


# 上海奈阁机电设备有限公司

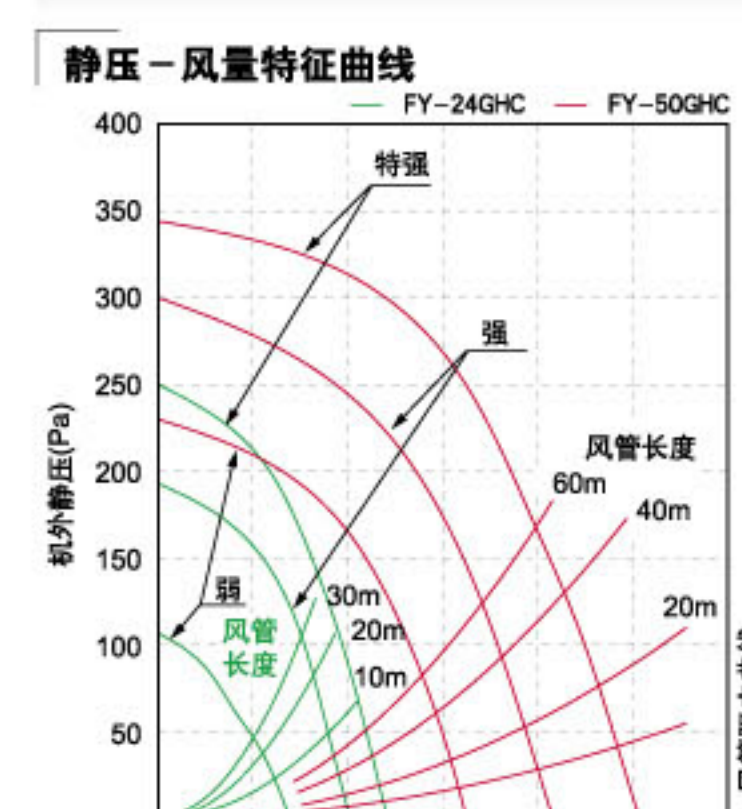
双向流新风机 FY-24GHC / FY-50GHC

多孔静音风机 FV-\*\*MPS1C



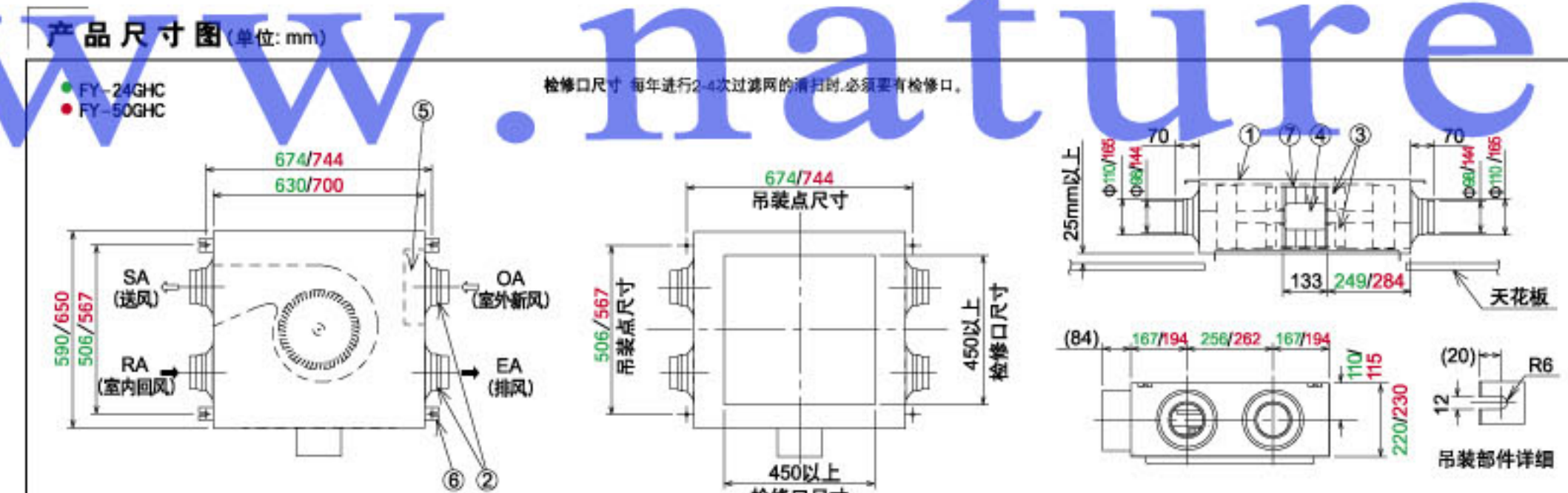
**静压-风量特征曲线**

— FY-24GHC — FY-50GHC



※曲线中风管长度相当于摩擦系数λ=0.02时的直管的长度

**产品尺寸图(单位:mm)**



检修口尺寸: 每年进行2-4次过滤网的清洗时, 必须要有检修口。

吊钩间距: 674/744 (吊钩间距), 630/700 (吊钩间距)

吊钩间距: 506/567 (吊钩间距), 450以上 (吊钩间距)

吊钩间距: 133, 249/284 (吊钩间距), 220/230 (吊钩间距)

吊钩间距: 25mm以上 (吊钩间距), 116 (吊钩间距), 20 (吊钩间距)

吊钩间距: 167/194, 258/282, 167/194 (吊钩间距), 116 (吊钩间距), 20 (吊钩间距)

吊钩间距: 220/230 (吊钩间距), 12 (吊钩间距), R6 (吊钩间距)

吊钩间距: 天花板 (吊钩间距)


**产品特性表**

型号	额定电压(V)	额定频率(Hz)	选档	功率(W)	电流(A)	风量(m³/h)	最大静压(Pa)	噪音[dB(A)]	重量(kg)	安装尺寸(mm)
FY-24GHC	220	50	特强	79	0.39	240	250	32.7	22	674x506
			强	76	0.34	200	190	30.7		
			弱	42	0.19	135	105	22.3		
FY-50GHC	220	50	特强	209	0.95	510	340	38.1	30	744x567
			强	198	0.89	415	300	37.1		
			弱	118	0.52	320	230	28.7		

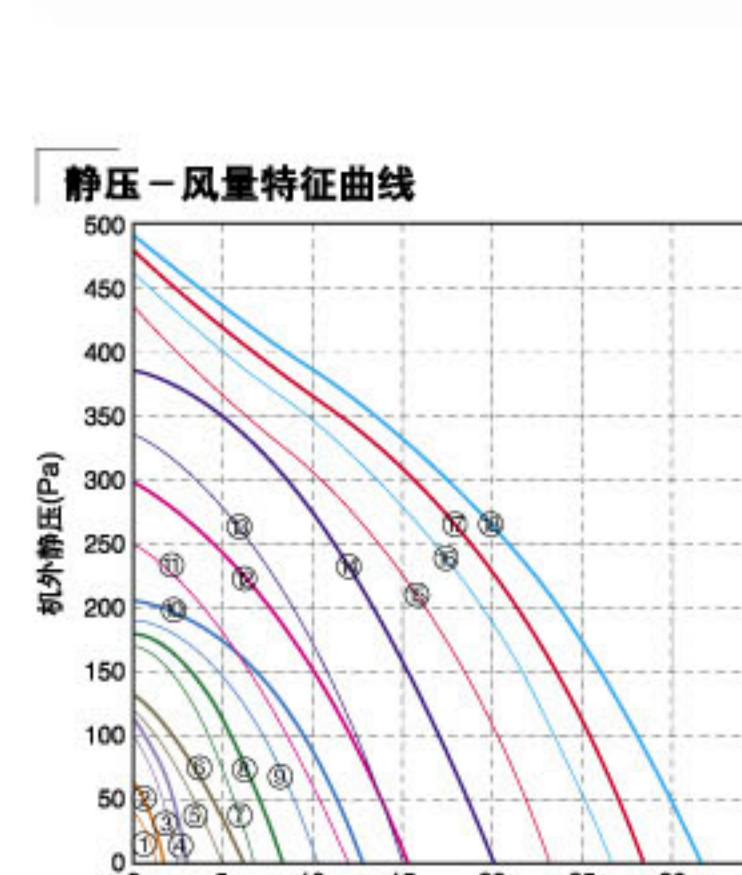
※噪音值是根据GB/T21087-2007(空气-空气能量回收装置)测定的本体中央1m下方测定的值(在全声压室测定的值), 实际安装时会受到管长的影响, 比表示值高。

## 静音型送风机

FV-\*\*NS3C/FV-\*\*NF3C/FV-\*\*NL3C

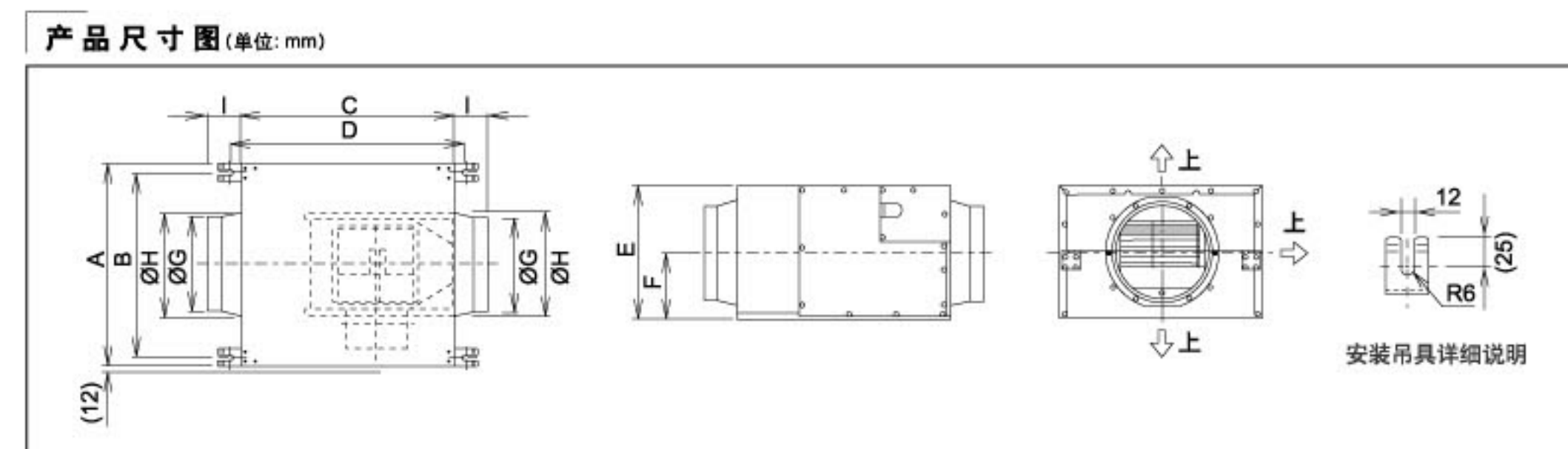


**静压-风量特征曲线**



① FV-12NL3C(弱) ⑩ FV-18NF3C(强)  
 ② FV-12NL3C(强) ⑪ FV-20NS3C(弱)  
 ③ FV-12NS3C(弱) ⑫ FV-20NS3C(强)  
 ④ FV-12NS3C(强) ⑬ FV-23NL3C(弱)  
 ⑤ FV-15NS3C(弱) ⑭ FV-23NL3C(强)  
 ⑥ FV-15NS3C(强) ⑮ FV-25NS3C(弱)  
 ⑦ FV-18NS3C(弱) ⑯ FV-25NS3C(强)  
 ⑧ FV-18NS3C(强) ⑰ FV-25NF3C(弱)  
 ⑨ FV-18NF3C(弱) ⑱ FV-25NF3C(强)

**产品尺寸图(单位:mm)**




安装吊钩详细图

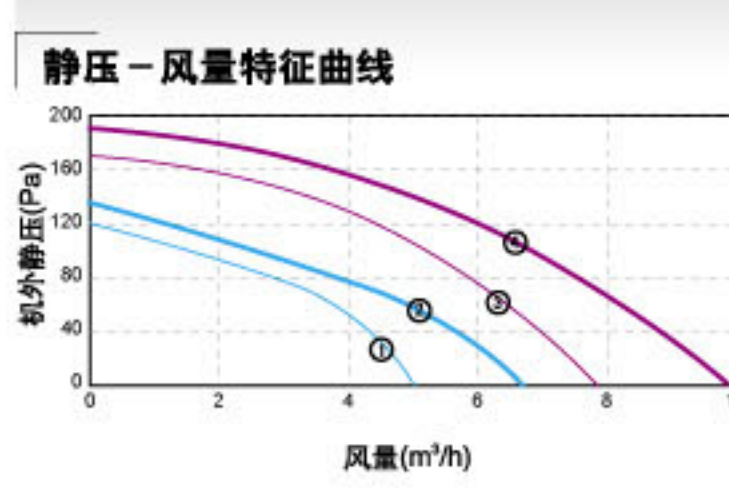
**产品特性表**

型号	额定电压(V)	额定频率(Hz)	功率(W)		风量(m³/h)		风量(m³/min)		噪音[dB(A)]		最大静压(Pa)		净重(kg)	安装尺寸 BxD(mm)
			强	弱	强	弱	强	弱	强	弱	强	弱		
FV-12NL3C	220	50	9	7.5	100	80	1.7	1.3	18	16	80	50	5.3	250x335
FV-12NS3C	220	50	18	17	180	145	3	2.4	21	17	115	100	5.5	250x335
FV-15NS3C	220	50	36	32	370	300	6.1	5	27	24	132	120	6.5	250x346
FV-18NS3C	220	50	60	55	500	405	8.3	6.7	29	27	180	170	8.5	276x382
FV-18NF3C	220	50	91	80	770	620	12.8	10.3	31	29	205	190	10	336x441
FV-20NS3C	220	50	120	113	920	720	15.3	12	32	29	295	250	14	376x485
FV-23NL3C	220	50	230	170	1200	900	20	15	40	34	385	335	18	424x513
FV-25NS3C	220	50	345	265	1700	1380	28.3	23	41	38	485	440	24	450x549
FV-25NF3C	220	50	390	325	1900	1600	31.7	26.7	43	40	490	460	24	450x549

【数据: 数据与产品实物存在误差或发生变更时, 请以产品实物和附带的产品说明书为准。】

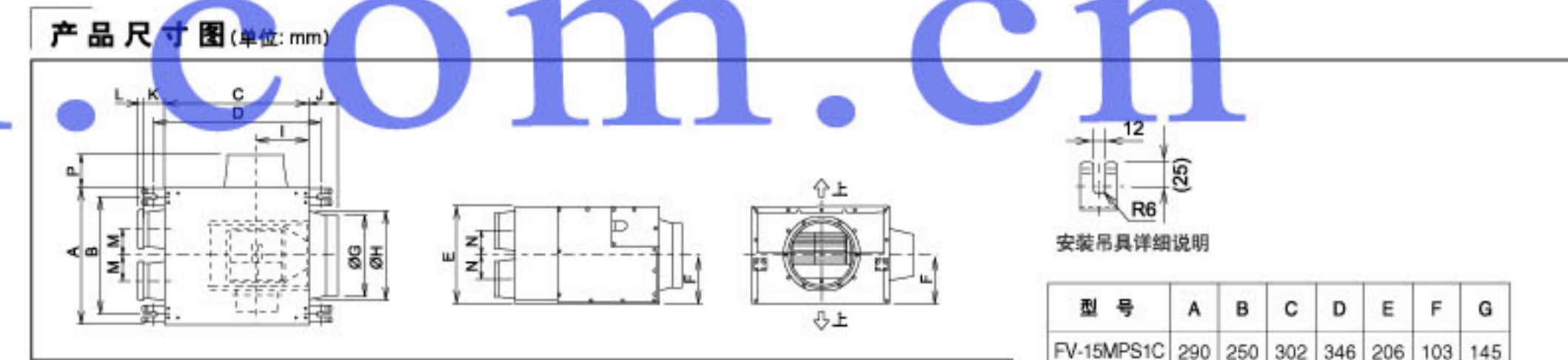


**静压-风量特征曲线**



① FV-15MPS1C(弱)  
 ② FV-15MPS1C(强)  
 ③ FV-18MPS1C(弱)  
 ④ FV-18MPS1C(强)

**产品尺寸图(单位:mm)**



安装吊钩详细图

**产品特性表**


型号	功率(W)	风量(m³/h)		噪音[dB(A)]		最大静压(Pa)	净重(kg)	安装尺寸 BxD(mm)		
		强	弱	强	弱					
FV-15MPS1C	38	33	400	30	23	135	120	6.3	250x346	
FV-18MPS1C	65	60	590	47	32	27	190	170	8.8	276x382

型号	A	B	C	D	E	F	G
FV-15MPS1C	290	250	302	346	206	103	145
FV-18MPS1C	316	276	338	382	232	116	145

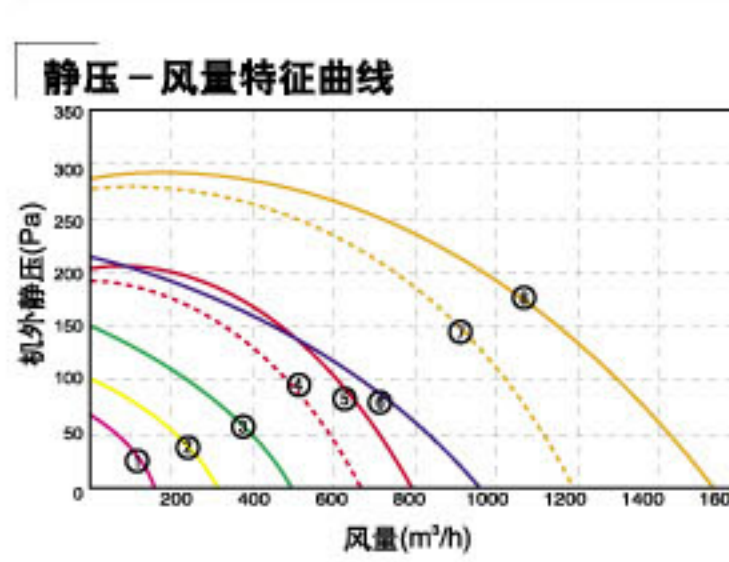
型号	H	I	J	K	M	L	N	O
FV-15MPS1C	163	115	60	42	10	54	54	51
FV-18MPS1C	163	142	60	42	10	59	65	51

## 迷你型送风机

FV-\*\*CG1C




**静压-风量特征曲线**



① FV-10CG1C  
 ② FV-14CG1C  
 ③ FV-16CG1C  
 ④ FV-17CG1C(弱)  
 ⑤ FV-17CG1C(强)  
 ⑥ FV-19CG1C  
 ⑦ FV-21CG1C(弱)  
 ⑧ FV-21CG1C(强)

**产品尺寸图(单位:mm)**




安装吊钩详细图

**产品特性表**

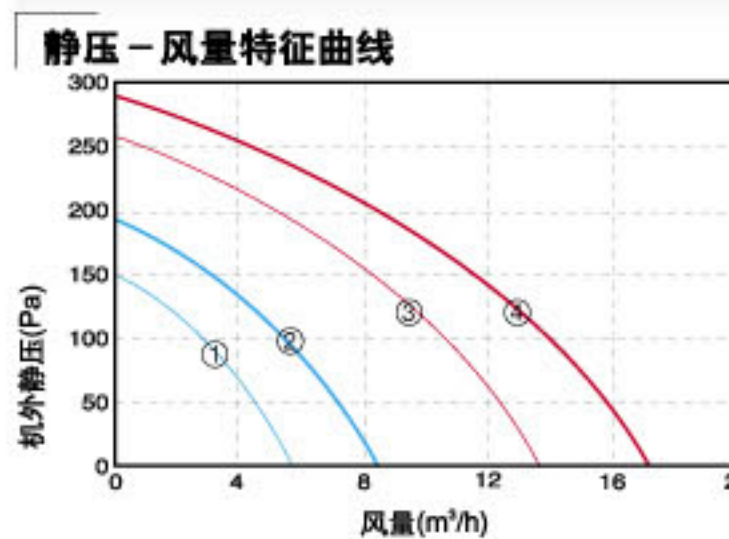
型号	功率(W)	风量(m³/h)		噪音[dB(A)]		最大静压(Pa)	净重(kg)	安装尺寸 ExP(mm)		
		强	弱	强	弱					
FV-10CG1C	15.5	150	34.5	41	98	2.5	120x106			
FV-14CG1C	33	300	41	98	143	3.6	120x131			
FV-16CG1C	47	500	49.5	142	198	5.2	160x143			
FV-17CG1C	85	73.5	770	660	47	43	204	190	9.3	160x187
FV-19CG1C	120	950	52.5	206	198	9.3	160x187			
FV-21CG1C	224	182	1550	1200	60	55	290	270	18	200x226

## 耐湿型送风机

FV-18DS3C/FV-20DF3C

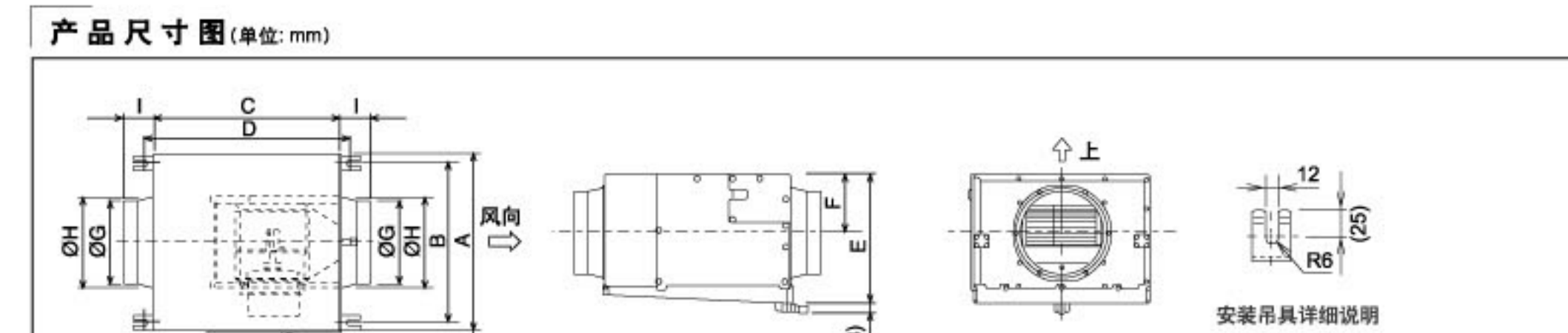


**静压-风量特征曲线**



① FV-18DS3C(弱)  
 ② FV-18DS3C(强)  
 ③ FV-20DF3C(弱)  
 ④ FV-20DF3C(强)

**产品尺寸图(单位:mm)**



安装吊钩详细图

**产品特性表**

型号	额定电压(V)	额定频率(Hz)	功率(W)		风量(m³/h)		风量(m³/min)		噪音[dB(A)]		最大静压(Pa)		净重(kg)	安装尺寸 AxD(mm)
			强	弱	强	弱	强	弱	强	弱				
FV-18DS3C	220	50	52	48	500	340	8.3	5.7	31	24	190	150	9	316x382
FV-20DF3C	220	50	130	128	1050	820	17.5	13.7	40	33	280	260	15	416x485

型号	A	B	C	D	E	F	G	H	I
FV-18DS3C	316	276	338	382	262	116	145	163	60
FV-20DF3C	416	376	441	485	302	136	195	211	70

【数据: 数据与产品实物存在误差或发生变更时, 请以产品实物和附带的产品说明书为准。】