

# 规格表

请按照选型步骤 ① ~ ④ 选择型式和参数后进行订购。

链条	型式	—	链数
节数指定型	CHE25	—	600
节数固定型	CHES25	—	U

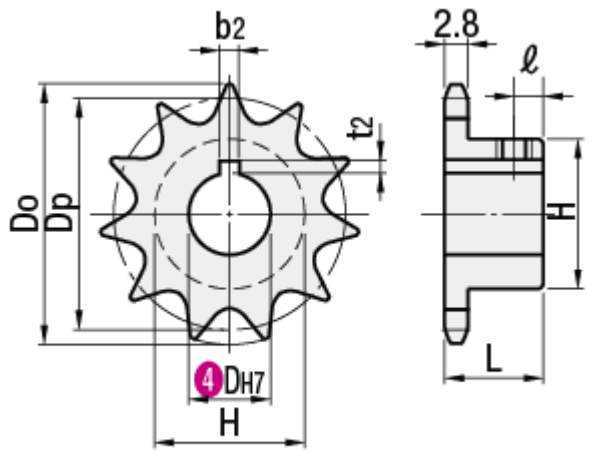
	型式 (① Type • ② 齿数)	—	③ 规格	—	④ 轴孔直径
链轮	T-SP25B25	—	N	—	15

型式		③ 轴孔规格	④ 轴孔直径						Dp	Do	轮毂		ℓ	重量 (g)		
① Type	② 齿数		S 规格 (D <sub>HS</sub> )	N 规格 (D <sub>HT</sub> )							H	L				
(链轮) T-SP25B	16	S	9	10	10K	12				32.55	36	25	15	6	60	
	17		9	10	10K	12				34.56	38				70	
	18		9	10	10K	12				36.57	40				28	90
	19		9	10	10K	12				38.58	42					100
	20		9	10	10K	12				40.59	44					110
	21		9	10	10K	12				42.61	46					120
	22		9			12	15			44.62	48	30		140		
	23		9			12	15			46.63	50			150		
	24		9			12	15			48.65	52			160		
	25		9			12	15	16		50.66	54			35	200	
	26	9			12	15	16		52.68	56	210					
	28	9			12	15	16		56.71	60	220					
	30	9			12	15	16		60.75	64	260					
	32	10				15	16	20		64.78	68	40	270			
	34	10				15	16	20		68.82	72		200			
	35	10				15	16	20		70.84	74		210			
	36	10				15	16	20		72.86	76		220			
	38	10				15	16	20		76.90	80	260				
	40	10				15	16	20		80.93	84	270				
	(链轮) T-SSP25B	16	S	9	10					32.55	36	21	16	6	60	
17		9		10					34.56	38	23	70				
18		9		10					36.57	40	25	26			90	
19		9		10		12			38.58	42	28				100	
20		9		10		12				40.59	44	30		18	110	
21		9				12	15			42.61	46				120	
22		9				12	15			44.62	48				140	
23		9				12	15			46.63	50				150	
24		9			12	15			48.65	52	160					
25		9			12	15			50.66	54	200					
26		9			12	15			52.68	56						
28		9			12	15			56.71	60						
30		9			12	15			60.75	64						
32		10			12	15			64.78	68						

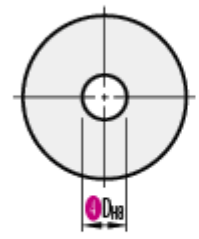
[!] 选择 10K 时，轴孔直径为φ10、键槽宽度为 4mm(高度 1.8mm)。

## 轴孔加工尺寸表

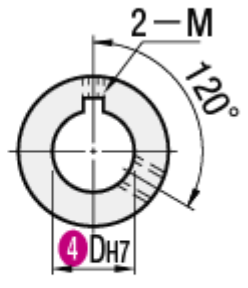
轴孔直径 D	键槽 $b_2 \times t_2$	固定螺丝 M
10	3×1.4	4
10K·12	4×1.8	5
15·16	5×2.3	6
20	6×2.8	6



轴孔规格 **3S**  
(底孔)



轴孔规格 **3N**  
(新JIS键+螺纹孔)



Ⓜ 齿顶和键槽的偏置为±0.5mm

